



BASSINS



Politique tarifaire 2014-2015



1. Introduction
2. Détermination du prix de la place
3. Informations « Famille »
4. Facturation
5. Contrôle des communes
6. Divers



Détermination du prix de la place d'accueil

1. Totalité de la masse salariale de l'année précédente (2013)
2. Loyers
3. Nombre d'heures d'accueil maximum
4. Nombre de places d'accueil maximum autorisé
5. Facteur d'occupation des structures d'accueil
6. Frais de repas



Masse salariale

Charges salariales					
UAPE					
				2013	Taux
	Charges	Taux	Charges		1
X1	75'881.00	100%	75'881.00		
X2	30'758.00	50%	30'758.00		
X3	42'692.00	100%	42'692.00		
X4	90'623.00	100%	90'623.00		
X5	70'304.00	100%	70'304.00		
X6	59'800.00	100%	59'800.00		
X7	55'250.00	80%	55'250.00		
Auxiliaires	78'624.00	150%	78'624.00		40%
Y1	13'000.00	100%	13'000.00		
UAPE apprentis et stagiaires	10'483.20	20%	10'483.20		
Total	527'415.20	9.00	527'415.20		
Subvention FAJE	0.00	0.00	0.00		
	0	0%			



Loyers annuels

Loyers et divers			
Bassins salles et bureaux	32000		



Nombre d'heures d'accueil - nombre de places autorisée – facteur d'occupation

Heures d'ouverture UAPE 2014

semaines	matin	midi	après - midi	Total journalier	Total annuel prestations offertes	Nombre de places	total annuel prestations horaires offertes	Coût horaire	Facteur d'occupation	Coût horaire corrigé	Coût horaire parents minimum	total annuelle prestations facturées
Bassins	2	2	3.5	7.5	1425	36	51300	10.19	0.13	89.68	89.68	6669.00
	38										1	



Détermination du prix de la place d'accueil

Prix de la place d'accueil pour 2014 en UAPE

89.68 CHF la journée



Détermination du prix de la place d'accueil

Prix de la place d'accueil pour 2014 en Jardin d'enfants (principe identique de calcul)

94.20 CHF la journée



Détermination du prix de la place d'accueil

Prix de la place d'accueil pour 2014 en AMF
(principe identique de calcul)

102.60 CHF la journée



Détermination du prix des repas par rapport à la place d'accueil

Déjeuner à charge des parents 0 CHF

Dîner au prix de 7.50 CHF, facturé aux parents
5.50 CHF avec la subvention communale de 2 CHF

Ce montant de 5.50 CHF est ajouté au prix de la place indépendamment des règles de revenus.

Goûter offert par la commune

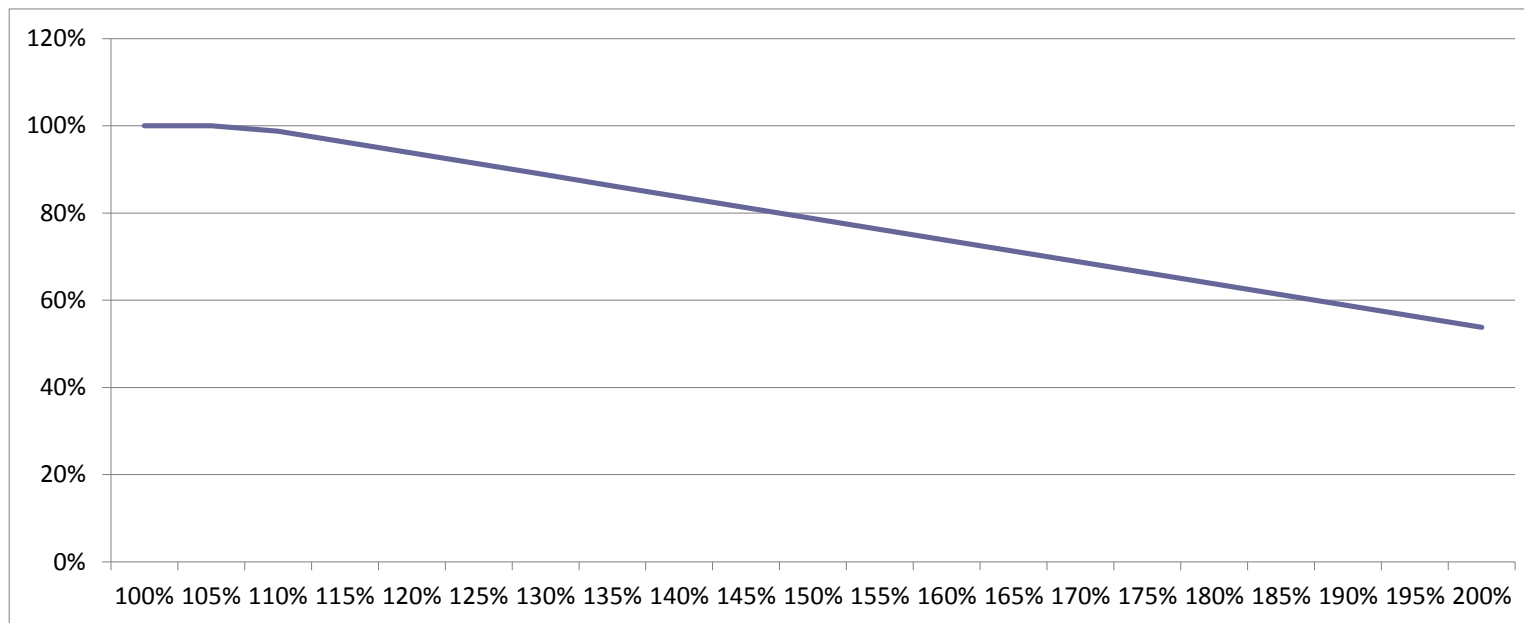


Informations « Famille »

1. Revenus annoncés - Taux de constitution du «revenu»
2. Composition de la famille «ménage»
3. Utilisation de la structure d'accueil mensuelle
4. Récapitulation coefficient UAPE
5. Facturation sur 8 mois «fixe»
6. Facturation finale le 9^{ème} mois



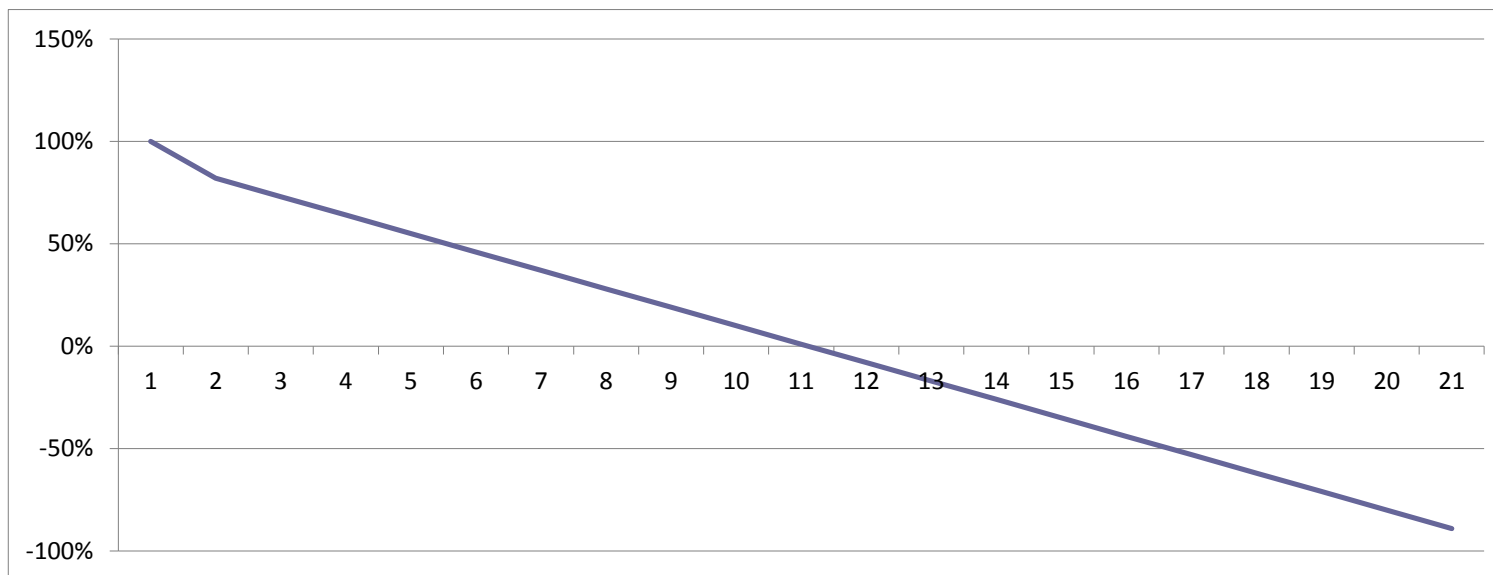
Revenus annoncés – Taux d'activité



plafond maximum	300000	300000	296250	288750	281250	273750	266250	258750	251250	243750	236250	228750	221250	213750	206250	198750	191250	183750	176250	168750	161250	
plafond minimum	33000	2	3	4	5	6	7	8	9	10	11	12	13	14	15	16	17	18	19	20	21	
taux d'activité																						
constituant le salaire	100%	105%	110%	115%	120%	125%	130%	135%	140%	145%	150%	155%	160%	165%	170%	175%	180%	185%	190%	195%	200%	
coefficient	100%	100%	99%	96%	94%	91%	89%	86%	84%	81%	79%	76%	74%	71%	69%	66%	64%	61%	59%	56%	54%	



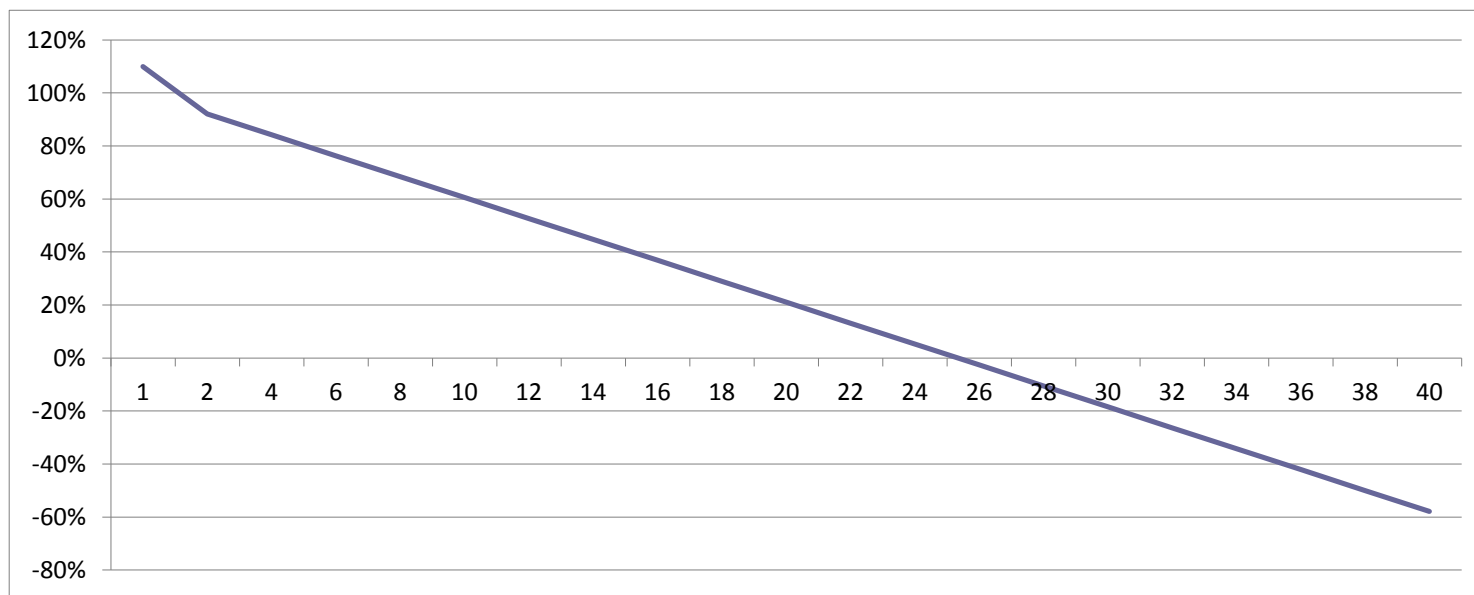
Composition de la famille «ménage»



nombre d'enfants	1	2	3	4	5	6	7	8	9	10	11	12	13	14	15	16	17	18	19	20	21
composition ménage selon déclaration impôts ou RBâtiment	1	1.8	2.3	2.8	3.3	3.8	4.3	4.8	5.3	5.8	6.3	6.8	7.3	7.8	8.3	8.8	9.3	9.8	10.3	10.8	11.3
coefficient	100%	82%	73%	64%	55%	46%	37%	28%	19%	10%	1%	-8%	-17%	-26%	-35%	-44%	-53%	-62%	-71%	-80%	-89%



Utilisation de la structure d'accueil



nb heures/mensuel utilisées par les parents année	0	80	160	240	320	400	480	560	640	720	800	880	960	1040	1120	1200	1280	1360	1440	1520	1600
nb heures/mensuel utilisées par les parents 9 mois	4	8	16	24	32	40	48	56	64	72	80	88	96	104	112	120	128	136	144	152	160
nb heures/hebdo utilisées par les parents	1	2	4	6	8	10	12	14	16	18	20	22	24	26	28	30	32	34	36	38	40
coefficient	110%	92%	84%	76%	68%	61%	53%	45%	37%	29%	21%	13%	5%	-3%	-11%	-18%	-26%	-34%	-42%	-50%	-58%



Récapitulation coefficient UAPE

	Taux d'activité	Résultat		
Salaire	100%			100%
Nombre d'enfants	3			73%
Utilisation mensuelle	160			-58%
Coeficient total				38%



Systeme de facturation

1. Facture mensuelle sur 8 mois «fixe»
2. Facture finale le 9^{ème} mois variable en fonction des heures consommées selon le contrat
3. Frais de logistique inclus dans le tarif déterminant



Contrôle des communes

1. Dès la 1^{ère} facture, il faut contrôler la part communale.
2. En cas de doute, la commune doit apporter la preuve que le revenu déclaré est erroné.
3. Facture finale le 9^{ème} mois variable en fonction des heures consommées selon le contrat
4. Frais de logistique inclus dans le tarif déterminant



Exemple de contrôle Registre des bâtiments

No ménage 3927

No habitant

3927

3928 - Colocataire

Numéro AVS

Appartenance religieuse

Catholique romain

Sans confession

Droit de vote

Actif votant

Actif votant

Adresse



BASSINS



Site web

<http://www.bassins.ch/calculate-price.html>



Fiche contractuelle

Revenu brut annuel total CHF *	<input type="text" value="120000"/>
Taux d'activité pour constituer le revenu *	<input type="text" value="110%"/>
Nombre d'enfants de la famille *	<input type="text" value="2"/>
Utilisation mensuelle * en heures de présence	<input type="text" value="40"/>

Lancez le calcul de tarif

Total mensuel pour les parents	262.39
Subvention politique communale	133.61
Utilisation hebdomadaire	10
Tarif jour pour les parents	49.20
Tarif horaire pour les parents	6.56
Coefficient taux salaire	0.95
Coefficient enfants	0.70
Coefficient utilisation	0.47
Coefficient total	0.71

Suivant



BASSINS



Vos questions :



BASSINS



Merci de votre attention